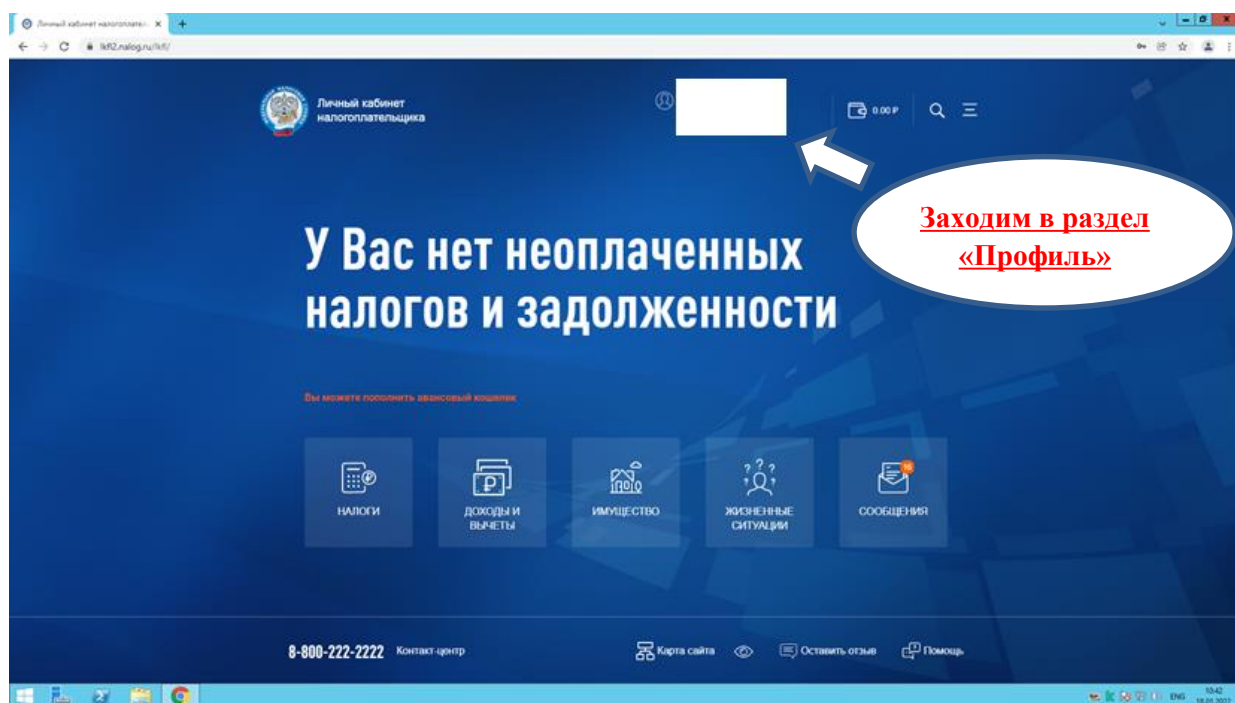




Как получить электронную подпись в Личном кабинете налогоплательщика для физических лиц

Усиленную неквалифицированную электронную подпись можно получить бесплатно в разделе "Профиль" личного кабинета.



8 (800) 222-22-22

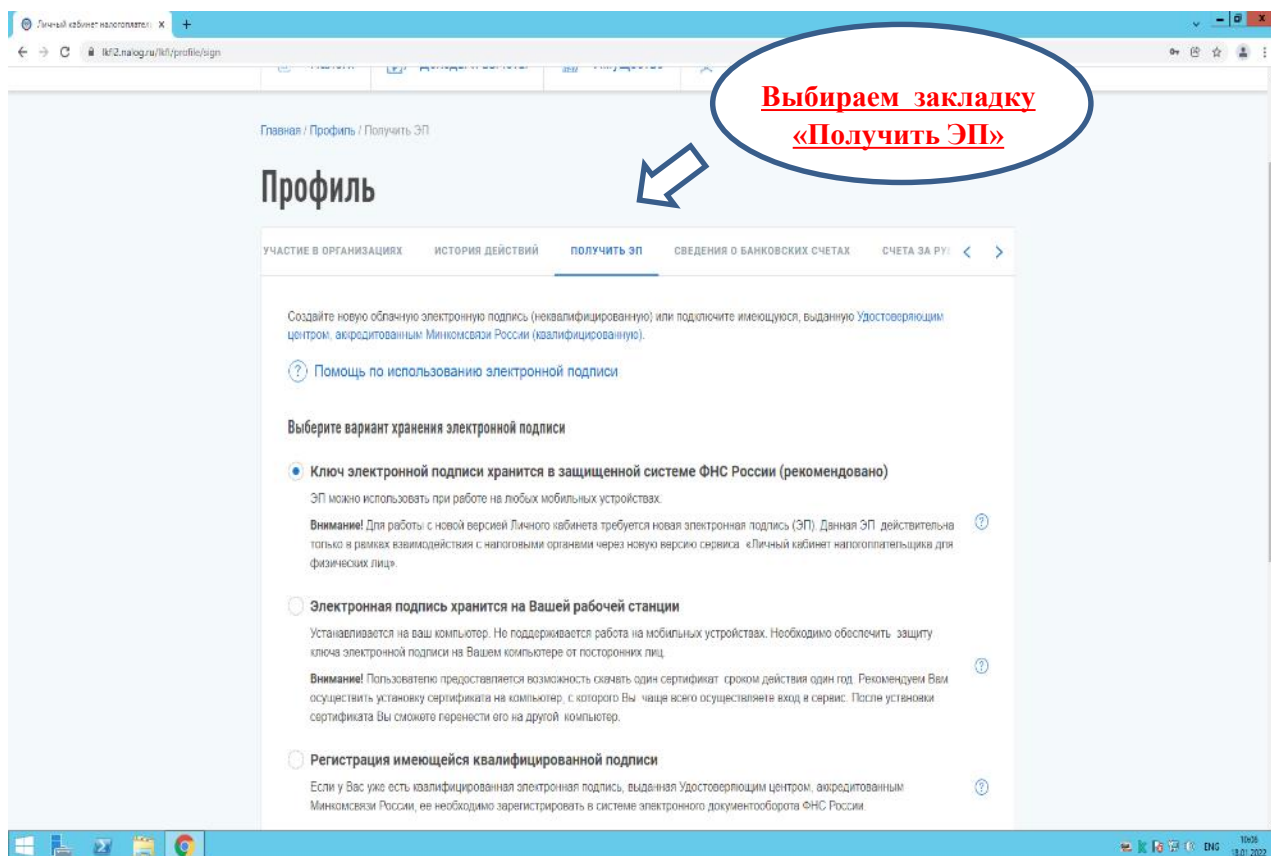
Бесплатный многоканальный телефон
контакт-центра ФНС России



Физическому лицу предоставляется возможность выбора одного из двух вариантов электронной подписи:

- 1) "ключ электронной подписи хранится на компьютере пользователя";
- 2) "ключ электронной подписи хранится в защищенном хранилище ФНС России".

Если ключ будет храниться на компьютере налогоплательщика, будет выпущен один сертификат, который при необходимости можно будет перенести на другой компьютер. Использовать такой ключ на планшете или телефоне не получится. Если ключ будет размещен в хранилище ФНС России, то будет изготовлен сертификат, который будет доступен с любого устройства.



8 800 222-22-22

8 (800) 222-22-22

Бесплатный многоканальный телефон
контакт-центра ФНС России



← Получить ЭП

СНИЛС

Адрес места жительства (пребывания)

Доступ к сертификату по паролю

Необходимые условия ввода пароля:

- Не менее 6 символов
- Прописные латинские буквы (A-Z)
- Строчные латинские буквы (a-z)
- Арабские цифры (0-9)

Установите пароль для доступа*

|

Показать

Введите пароль еще раз*

Показать

Доступ к сертификату по биометрии

Использовать биометрию для доступа к
ключу электронной подписи



ОТПРАВИТЬ ЗАПРОС

Устанавливаем пароль
ЭП и нажимаем кнопку
«Отправить запрос»

8 800 222-22-22

8 (800) 222-22-22

Бесплатный многоканальный телефон
контакт-центра ФНС России



← Электронная подпись

Генерация электронной подписи



Для Вас генерируется сертификат электронной подписи. Процесс может занять от нескольких минут до нескольких часов.


Вы можете продолжить работу в «Личном кабинете» или в случае необходимости выйти из «Личного кабинета» - информация о готовности сертификата появится при следующем входе на эту страницу.

Как только сертификат подписи будет сформирован, появится сообщение «Сертификат успешно выпущен».

После выпуска сертификата ЭП, вы сможете подписывать и направлять в налоговый орган заявления, декларации и иные документы, используемые в рамках взаимодействия с налоговым органом.

Если вы забыли пароль, в личном кабинете физического лица имеется возможность отозвать полученный ранее сертификат Электронной подписи и запросить его вновь, указав новый пароль для ЭП.

Для этого необходимо зайти в раздел «Профиль», перейти во вкладку «Настройки профиля», далее «Электронная подпись», далее «Отозвать», ввести новый пароль для ЭП и направить запрос на получение сертификата.



8 (800) 222-22-22

Бесплатный многоканальный телефон
контакт-центра ФНС России